

ZDRAVSTVENI DOM LENDAVA	OBRAZEC ŠT:126	ODVZEM URINA ZA MIKROBIOLOŠKE PREISKAVE	VERZIJA: 01
			DATUM IZDAJE: 01.06.2016

Za pravilen odvzem srednjega curka urina za MIKROBIOLOŠKE PREISKAVE je potrebno upoštevati spodnja navodila , ki so predpisana v Priporočenih postopkih za odvzem, zbiranje, hranjenje, stabiliziranje in transport urina.

Slika 1. ZBIRANJE SREDNJEGA CURKA – ŽENSKE



1 ROKE UMIJ IN POSUŠI.



2 RAZŠIRI SRAMNE USTNICE.



3 OKOLICO IZVODIL OBRIŠI 3- DO 4- KRAT S STERILNO GAZO (NAMOČENO V DESTILIRANO VODO) V SMERI OD SPREDAJ NAZAJ.



4 OSUŠI S SUHO STERILNO GAZO V SMERI OD SPREDAJ NAZAJ.



5 PRVI CUREK URINA SPUSTI V STRANIŠČE. BREZ PREKINITVE ZBERI PŘIBLIŽNO 50 mL URINA V ZBIRALNO POSODICO. PREOSTANEK URINIRAJ V STRANIŠČE.

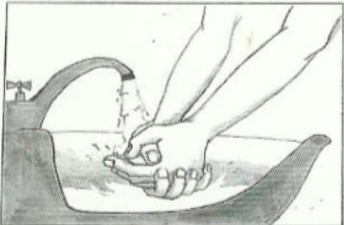


6 POSODICO DOBRO ZAPRI IN JO POSTAVI NA DOLOČENO MESTO.

ZDRAVSTVENI DOM LENDAVA	OBRAZEC ŠT:126	ODVZEM URINA ZA MIKROBIOLOŠKE PREISKAVE	VERZIJA: 01
			DATUM IZDAJE: 01.06.2016

Za pravičen odvzem srednjega curka urina za MIKROBIOLOŠKE PREISKAVE je potrebno upoštevati spodnja navodila , ki so predpisana v Priporočenih postopkih za odvzem, zbiranje, hranjenje, stabiliziranje in transport urina.

Slika 2. ZBIRANJE SREDNJEGA CURKA - MOŠKI



1 ROKE UMIJ IN POSUŠI.



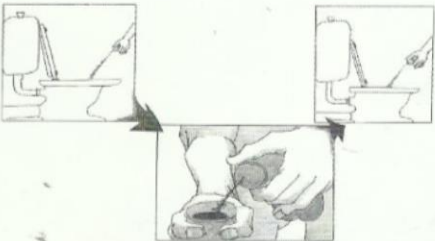
2 POTEJNI KOŽICO NA GLAVICI PENISA NAZAJ.




3 GLAVICO PENISA OBRISI S STERILNO GAZO (NAMOČENO V DESTILIRANO VODO).



4 OSUŠI S SUHO STERILNO GAZO.



5 PRVI CUREK URINA SPUSTI V STRANIŠČE. BREZ PREKINITVE ZBERI PŘIBLIŽNO 50 mL URINA V ZBIRALNO POSODICO. PREOSTANEK URINIRAJ V STRANIŠČE.



6 POSODICO DOBRO ZAPRI IN JO POSTAVI NA DOLOČENO MESTO.